


Αγαπημένα μας παιδιά,

συνεχίζουμε την εξάσκησή μας στο μάθημα της Μουσικής
στο ίδιο θέμα με την προηγούμενη φορά, την άνοιξη!

Θα μάθουμε ένα ανοιξιάτικο τραγούδι και θα φτιάξουμε
αυτοσχέδια τύμπανα για να συνοδεύσουμε το τραγούδι
μας.


Έτοιμοι;

Φορέστε το ομορφότερο σας χαμόγελο και ξεκινάμε!



Το τραγούδι μας έχει τίτλο «Ζουμ Ζουμ Ζουμ μέγισσα πετά».

Πάτησε στον πιο κάτω σύνδεσμο για να το ακούσεις:



<https://drive.google.com/file/d/1mSB2rb1kbNLqxDzJh5FtQQYFwmZy8bW/view>



Ζουμ Ζουμ Ζουμ

Ζουμ, Ζουμ, Ζουμ

μέγισσα πετά,

στα δεντράκια τ' ανθισμένα

στα γουγούδια τ' ανοιγμένα

Ζουμ, Ζουμ, Ζουμ,

μέγισσα πετά.

Ζουμ, Ζουμ, Ζουμ

έγρα εδώ κοντά

δεν σε πιάνω με γλισσάκι,

πέταξε στο γουγούδακι

Ζουμ, Ζουμ, Ζουμ,

έγρα εδώ κοντά.

Ζουμ, Ζουμ, Ζουμ

σκύβει και ρουφά

και γυρίζει στην κυψέλη

φορτωμένο με το μέλι

Ζουμ, Ζουμ, Ζουμ,

γύρισε ξανά.

Με έτσι όμορφη φωνή είναι ώρα να γίνετε εσείς οι τραγουδιστές!

Πάρτε λοιπόν ένα **μικρόφωνο** και έτοιμοι να τραγουδήσουμε!

Το μικρόφωνό μας μπορεί να είναι ένα μο γύβι, ένας μαρκαδόρος, μια ρίγα ή ό,τι θεηετε! Πάμε λοιπόν!





<https://drive.google.com/file/d/1csh4wXKiaLruaxtjqkOCCeJ8XmLnlsL0/view>



Τώρα θα κτυπάμε παλαμάκια σε κάποιες φράσεις
του τραγουδιού.



Κτυπάμε παλαμάκια κάθε φορά που βγέπουμε το
σημαδάκι 🙌

Ζουμ ζουμ ζουμ μέγισσα πετά

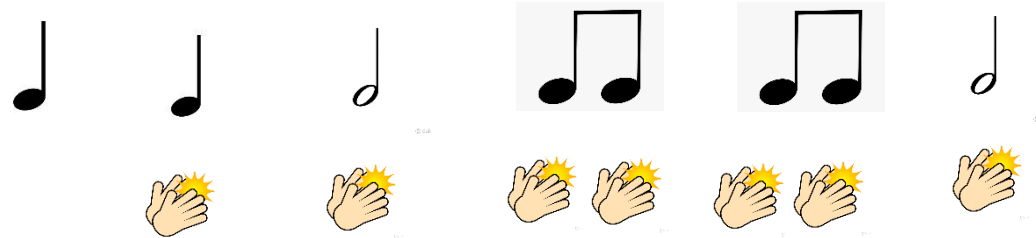



Η ίδια ρυθμική φράση ταιριάζει σε ακόμα δύο
στίχους του τραγουδιού:

Ζουμ ζουμ ζουμ έγρα εδώ κοντά



Ζουμ ζουμ ζουμ σκύβει και ρουφά



Τώρα ξανατραγουδούσε το τραγούδι
Και όταν φτάνεις στους πιο πάνω στίχους να
κτυπάς παλαμάκια με τον τρόπο που μάθαμε



Ζουμ, ζουμ, ζουμ



μέγισσα πετά,

στα δεντράκια τ' ανθισμένα

στα γουγούδια τ' ανοιγμένα

ζουμ, ζουμ, ζουμ,

μέγισσα πετά.



Ζουμ, ζουμ, ζουμ



έγα εδώ κοντά

δεν σε πιάνω με γισσάκι,

πέταξε στο γουγούδακι

ζουμ, ζουμ, ζουμ,

έγα εδώ κοντά.



Ζουμ, ζουμ, ζουμ



σκύβει και ρουφα

και γυρίζει στην κυψέλη

φορτωμένα με το μέλι

ζουμ, ζουμ, ζουμ,

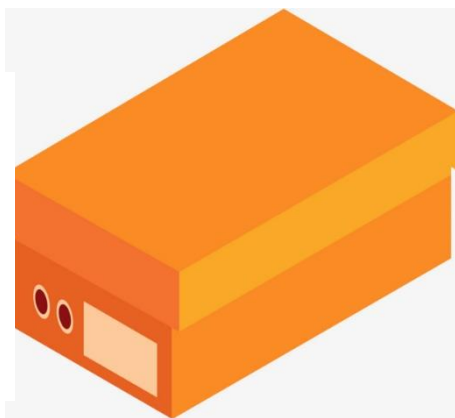
γύρισε ξανά.

Εκτός από παλαμάκια μπορείς να κτυπήσεις το ρυθμό με την αυτοσχέδια μαράκα που φτιάξαμε την προηγούμενη φορά ή ακόμη πιο απλά με ένα αυτοσχέδιο τύμπανο.


Είναι πολύ εύκολο!

Το μόνο που έχεις να πάρεις είναι ένα άδειο κουτί παπουτσιών ή ένα μεταλλικό κουτί ή κάτι παρόμοιο.

Για επικρουστήρες μπορείς να πάρεις μογγύβια ή ξύλινες κουτάλες.



Το ξέρατε πως ο συνθέτης, ο Νικογιάι Ρίμσκι Κόρσακοφ, έγραψε μουσική για το πέταγμα της μέλισσας; Η μουσική του αυτή ακούγεται σαν πραγματικό πέταγμα της μέλισσας. Ακούστε το βιογί να «μεταμορφώνεται» σε μέλισσα!




<https://drive.google.com/file/d/13Ikj7gdJU-lml1P7QZJJhymyCHoH0LfM/view>



Την ίδια μελωδία μπορείτε να την ακούσετε με διαφορετικά μουσικά όργανα.

Ναι, για παράδειγμα εδώ, μπορείτε να την ακούσετε με ένα πιάνο! Κοιτάξτε πόσο γρήγορα κινούνται τα δάκτυλά της πιανίστριας.



https://drive.google.com/file/d/1-xqQKMPeqE5g8goWq6JjGt_Plcgbnmc0/view



Τεχνιώνοντας, να θυμάστε πως η Μουσική είναι παντού στη ζωή μας και μας συντροφεύει σε κάθε μας στιγμή!

Με τα αυτοσχέδιά σας όργανα μπορείτε να παίξετε μουσική στο σπίτι και να συνοδεύσετε τα αγαπημένα σας τραγούδια.

Αν σας άρεσε η μουσική του Νικογάλι Κορσάκοφ μπορείτε με κάποιον μεγαλύτερο να βρείτε και να ακούσετε κι άλλα μουσικά κομμάτια αυτού του συνθέτη.

Μένουμε σπίτι... και ακούμε μουσική!

