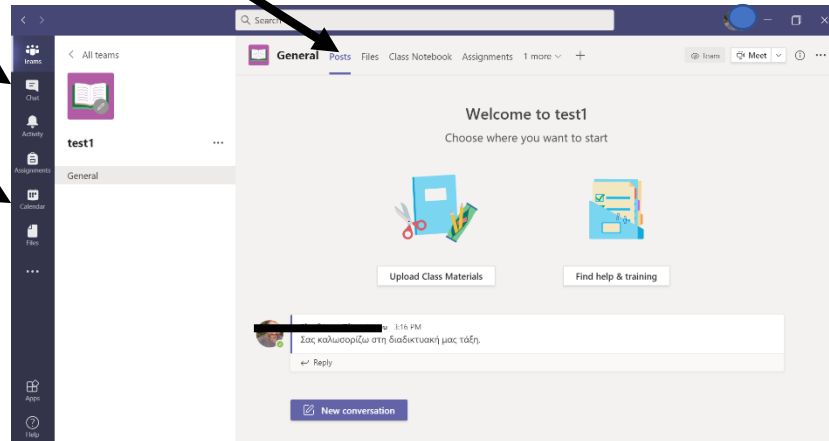


ΟΔΗΓΟΣ ΜΕ ΟΡΙΣΜΕΝΕΣ ΒΑΣΙΚΕΣ ΔΥΝΑΤΟΤΗΤΕΣ ΣΤΟ ΠΡΟΓΡΑΜΜΑ TEAMS ΓΙΑ ΑΣΥΓΧΡΟΝΗ ΚΑΙ ΣΥΓΧΡΟΝΗ ΕΚΠΑΙΔΕΥΣΗ (ΤΗΛΕΔΙΑΣΚΕΨΗ)

Βρίσκω τα προσωπικά μηνύματα που μου στέλλει ο/η εκπαιδευτικός.

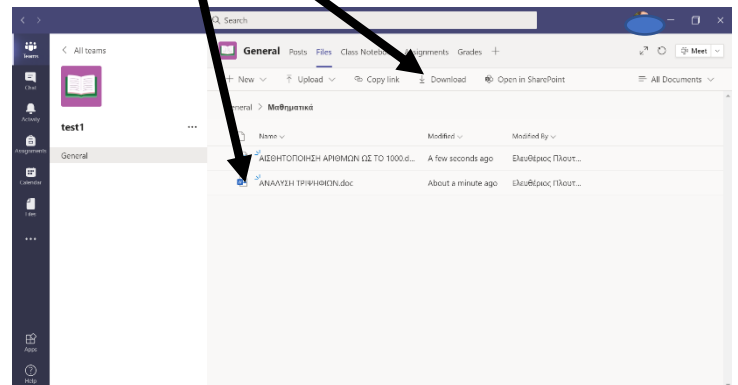
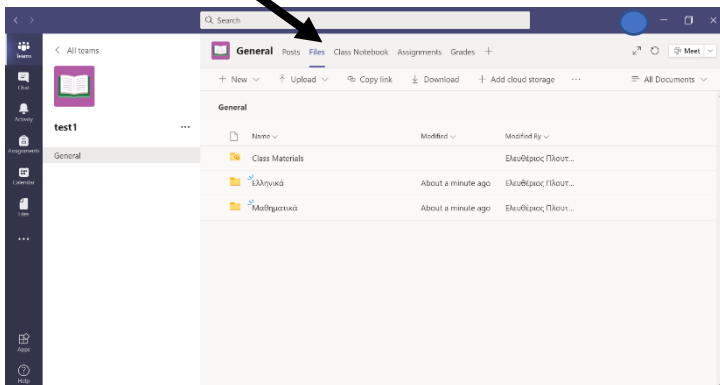
Βλέπω τις δημοσιεύσεις στην ομάδα από τον/την εκπαιδευτικό.

Βλέπω πότε έχουμε τηλεδιάσκεψη με τον/την εκπαιδευτικό.



Βρίσκω το υλικό που ανεβάζει ο/η εκπαιδευτικός στο ανάλογο folder.

Κατεβάζω το υλικό που θέλω στον υπολογιστή ή το tablet μου, αφού πρώτα το επιλέξω και μετά ακολουθήσω την επιλογή Download.



Μπαίνω για να παρακολουθήσω την τηλεδιάσκεψη, επιλέγοντας στον χώρο του post το κουτί που την περιγράφει και μετά το μπλε κουτάκι join (στον χώρο που θα μεταφερθώ).

Στέλλω μήνυμα ή φωτογραφία της εργασίας μου στον/στην εκπαιδευτικό μου αφού επιλέξω στο εικονίδιο του/της το σύμβολο του chat. Έπειτα γράφω το μήνυμα ή κάνω attach τη φωτογραφία από την εργασία που έχω αποθηκευμένη στη συσκευή που χρησιμοποιώ.

