

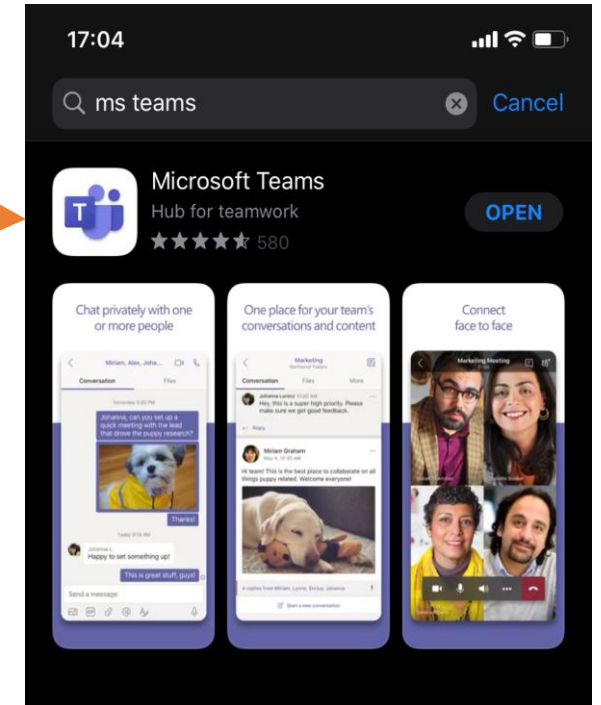
Οδηγός για γονείς

Τηλεδιάσκεψη μέσω MS TEAMS

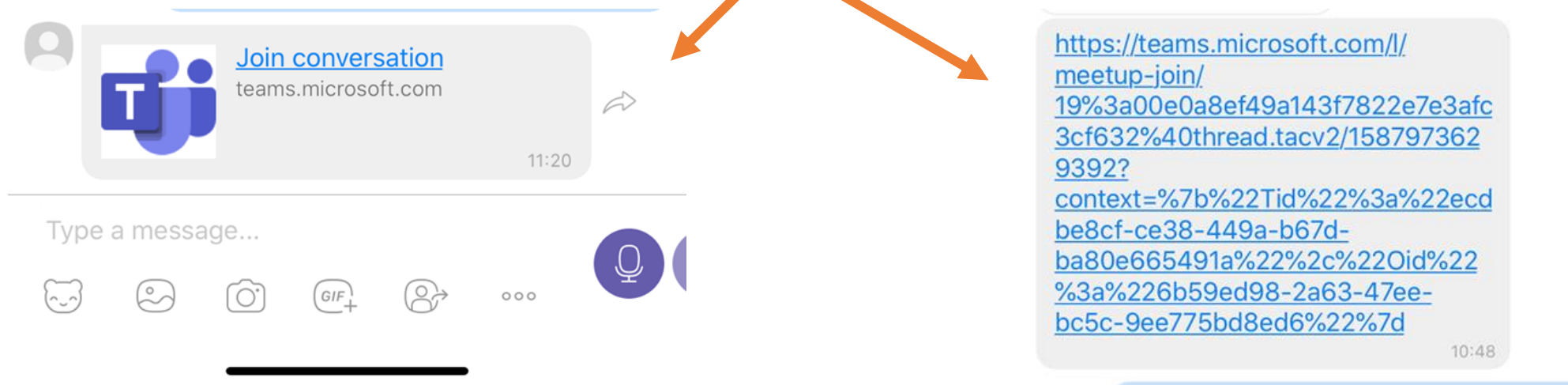
-Πρώτα πρέπει σε κινητά τηλέφωνα και tablets να κατεβάσετε από το Playstore (android συσκευές) ή από το App Store (IOS συσκευές) την εφαρμογή Ms TEAMS.

- Στη συνέχεια θα πατήσετε διπλό κλικ στον σύνδεσμο που θα σας στείλει ο εκπαιδευτικός στο e- mail σας ή στο viber.

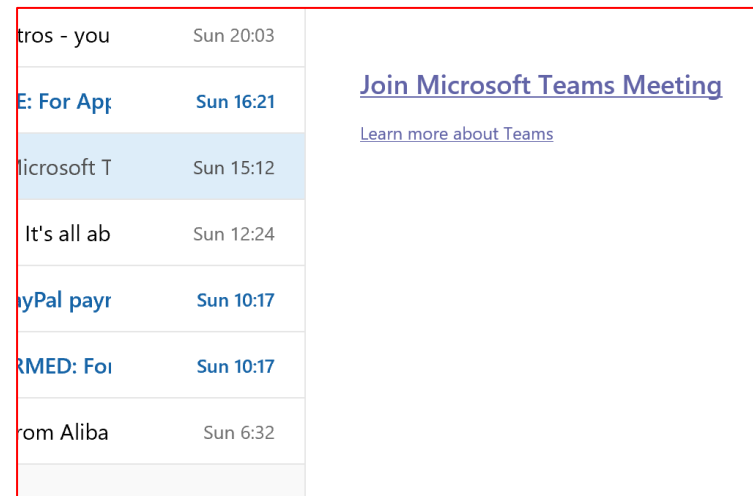
- Σε υπολογιστή δεν χρειάζεται η πιο πάνω διαδικασία.



Στο **viber** ο σύνδεσμος μπορεί να εμφανιστεί με τους δύο πιο κάτω τρόπους:



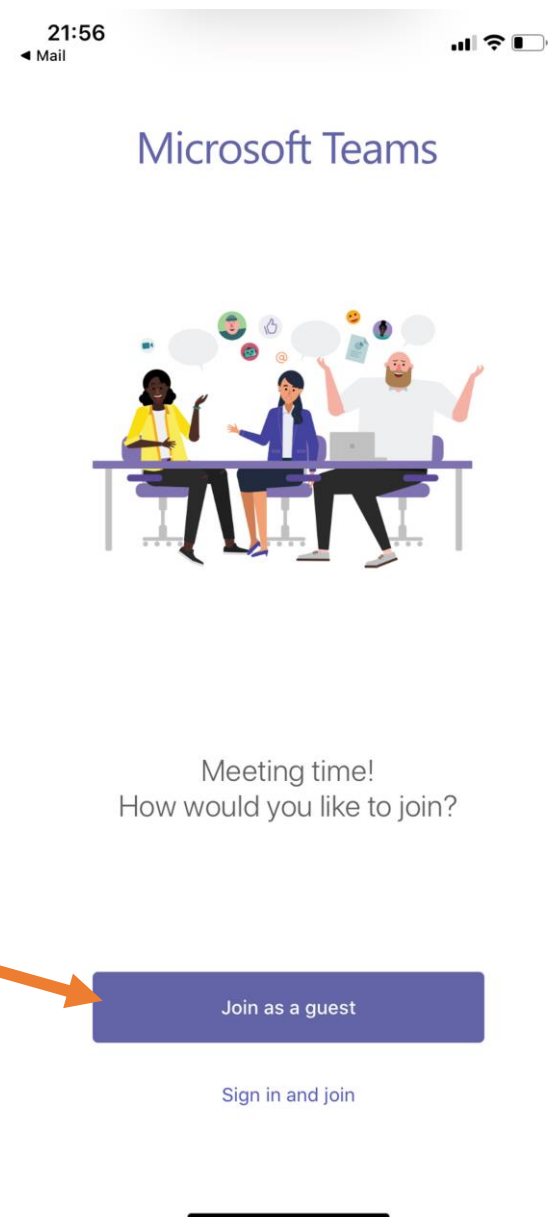
Στο **email** ο σύνδεσμος θα εμφανιστεί με αυτόν τον τρόπο:



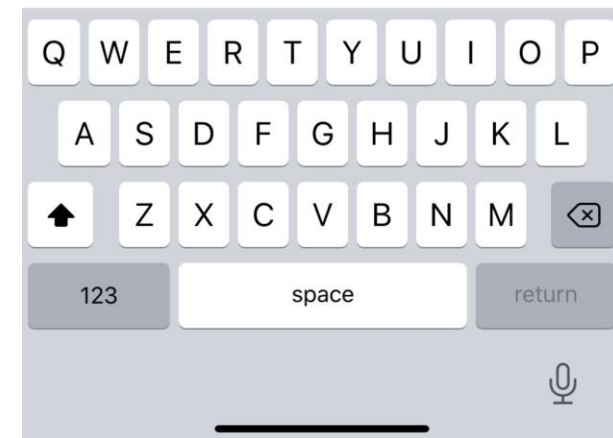
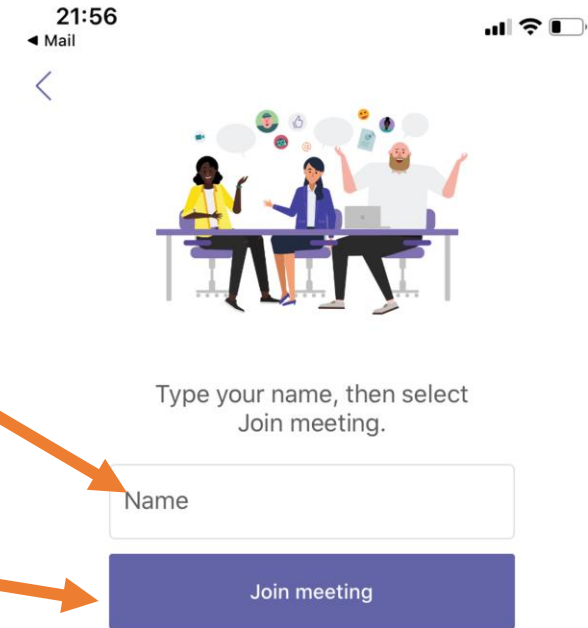
Όταν ανοίξετε το link που σας έχει σταλεί στο email ή στο viber σας, θα μεταφερθείτε σε αυτή την εικόνα.

ΑΠΑΡΑΙΤΗΤΗ ΠΡΟΥΠΟΘΕΣΗ : Να έχετε κατεβάσει στο κινητό ή στο ταμπλετ σας από πριν το application MS TEAM. Σε υπολογιστή δεν χρειάζεται να κατεβάσετε κάτι.

Θα επιλέξετε το Join as a guest.



Θα πρέπει να γράψετε το όνομα σας ή του παιδιού σας με λατινικούς χαρακτήρες (όχι επίθετο), και ακολούθως να επιλέξετε Join Meeting.



Ακολουθως θα εμφανιστει στο ταμπλετ ή στο κινητό σας η πιο κάτω εικόνα. Θα πρέπει να αναμένετε λίγο μέχρι να σας να αποδεκτεί ο organizer (δάσκαλος).

Μόλις γίνει αυτό η τηλεδιάσκεψη ξεκινάει.

